

IWIXS Technical/Hospitality Rider



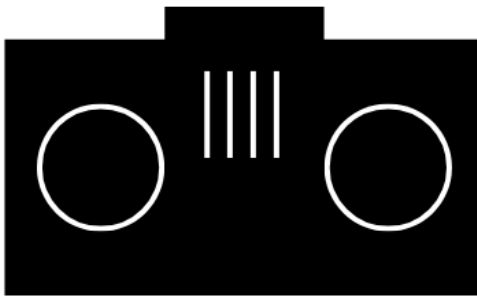
IWIXSMusic® DJ & PRODUCER

PLEASE READ THE FULL DOCUMENT WITH CARE.


- **The DJ can bring his own equipment, which includes:**

- I. XDJ XZ DJ-set
- II. Redfire 10 speakers.

*You do have the ability to rent these, but additional fees will apply.



XDJ-XZ



Redfire 10

Introduction

English

First of all, thank you for your interest in (DJ) IWIXS®! Below you will find all the necessary information for the event you wish to organize, from the choice of DJ equipment and cables to important details such as hydration. To ensure everything runs smoothly and to prevent issues like having the wrong cables present, which could ruin the entire event, I recommend reading the entire document carefully. You can skip the sections that are not relevant to you, but for your own peace of mind, it's still a good idea to go through everything. If you have any questions, please don't hesitate to contact me or my management team.

Introductie

Nederlands

Allereerst, hartelijk dank voor uw interesse in (DJ) IWIXS®! Hieronder vindt u alle benodigde informatie voor het feest dat u wilt organiseren, van de keuze van de DJ-apparatuur en kabels tot belangrijke zaken zoals hydratatie. Om ervoor te zorgen dat alles soepel verloopt en om te voorkomen dat bijvoorbeeld de verkeerde kabels aanwezig zijn, wat het hele feest zou kunnen verstoren, raad ik u aan het gehele document zorgvuldig door te nemen. De delen die niet relevant voor u zijn, kunt u gerust overslaan, maar het is toch aan te raden om alles even te lezen voor de zekerheid. Mocht u nog vragen hebben, aarzel dan niet om contact op te nemen met mij of mijn managementteam.

IWIXSMusic Performance Rider

1. Performance Requirements

DJ Equipment:

To ensure a successful performance, the following DJ equipment is required:

(REQUIRED)

***Only required when booking without a DJ Set.**

- **DJ Mixer:**


- Pioneer DJ 900NXS2: This mixer is preferred for its advanced features, allowing for seamless transitions and effects during the performance.
- Pioneer DJ AJ: This mixer is newer than the DJ 900NXS2, more advanced and is bigger, but the DJ has less experience with this mixer.

- **Turntables/CDJs:**

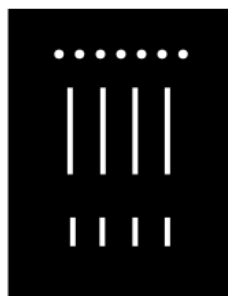
- XDJ-XZ: A versatile all-in-one system that provides exibility in digital DJing. (Most Aordable)
- CDJ-3000NXS **2 or more**: Industry-standard CDJ for professional playback. Its superior sound quality is essential for the experience. (Best for Clubs and Festivals)
- CDJ-2000NXS2 **2 or more**: Another top-tier model, which should be available as an alternative for playing high-quality audio les. (Good for Clubs and Festivals)

- **Headphones:**

- Pioneer DJ HDJ X5: Essential for monitoring mixes accurately.
- Pioneer DJ HDJ X7: Preferred alternative for those who enjoy a more robust sound.



CDJ 2000 NXS2



DJ 900NXS2



CDJ 2000 NXS2

(REQUIRED)

***Only required when booking without a Speaker.**

Sound System:


A high-quality sound system is critical:

- **PA System:**

- A minimum of 800W output with XLR output, female connector is required to ensure clear and powerful sound throughout the venue.

- **Monitor:**

- At least 300W with RCA output is optional, but better for the DJ in larger rooms to hear their mix clearly during the performance.



Cables & Power Requirements:

XLR Cable for PA System:

- I. Please include a working XLR cable with the PA system, ensuring it is long enough to connect the system and any related equipment comfortably. The cable should be in good condition to avoid any issues during the event.

RCA Cable for Booth Monitors:

- II. Please provide a functional RCA cable for the booth monitors, with enough length to reach from the audio equipment to the monitors. The cable should be free of defects to ensure clear, distortion-free sound.

Power Outlets Near DJ Booth:

- III. Please ensure there is at least one working power outlet near the DJ booth, with a minimum of **four** outlets available. This will be necessary to power all DJ equipment and related devices without any issues.

Preparation:

Before the event happens, we need to do a lot of preparing, so please take a look at the questions and send them to us!

1. Does the venue have a DJ set and Speakers ready?
2. Is there a specific genre of music in mind?
3. Does the music need to be child friendly?
4. Are there any activities that need to be prepared (like musical chairs)?
5. What is the location of the venue?
6. What is the time of the event (begin and ending)?

Booth Space:

- Booth Space for DJ Setup:
 - Space requirements for DJ equipment are at least 100cm x 200cm x 16cm to accommodate all necessary gear comfortably.

Lighting:

- If available, basic stage lighting to enhance the performance atmosphere is requested. A professional lighting setup provides an engaging visual element that can significantly elevate the show experience

(PREFERRED)

2. Hospitality Rider

Refreshments:

To maintain energy levels during performance preparation, the following refreshments are optional:

- either Bottled Water:
 - A minimum of 2 bottles of still or sparkling water to keep hydrated. Please provide 2 bottles of still or sparkling water.
- either Soft Drinks:
 - A choice of Cola, Fanta, Red Bull, or Sprite to ensure a variety of options are available throughout the event.

Meal (only needed before 18:00):

If the DJ arrives before 6:00 PM, providing a meal is your choice. You can choose any food you'd like to serve. Please let me know if you plan to serve food for the DJ. It would be much appreciated!

3. Travel and Accommodation

Due to my current inability to travel independently, I kindly request the following arrangements. If these cannot be accommodated, please let me know in advance.

- Transportation:
 - Please arrange for a vehicle to pick me up and return at the assigned location and at the assigned time. This vehicle should be suitable for transporting a DJ and their equipment, if necessary. If this isn't possible, please let me know in advance. Thank you!

The Sizes of my DJ set and Speakers approximately are:

- Speakers:
 - I. 330 x 510 x 310 mm
 - II. 12 kg 2x
- DJ Set:
 - I. 1000 x 600 x 250 mm
 - II. 43 kg

5. Contact Information

For any inquiries or coordination regarding the above requirements, please contact the relevant personnel:

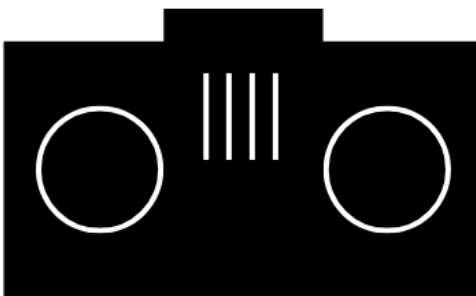
- **Booking Agent / Support / DJ:**
 - Jaeden Yan
 - Email: jaeden@iwixs.com
 - Phone: 06 57 771 149 (Only Text / Whatsapp)
- **Management:**
 - Kimling Mok
 - Email: kimling@iwixs.com
 - Phone: 06 24 884 476 (Only Text / Whatsapp)

Thank you for your attention to these details. I look forward to a successful performance!


IWIXS Technische/Gastvrijheid Rider



LEES HET VOLLEDIGE DOCUMENT AANDACHTIG DOOR.



XDJ-XZ



Redfire 10

De DJ kan zijn eigen apparatuur meenemen, waaronder:

- I. XDJ XZ DJ-set
- II. Redfire 10 luidsprekers.

*Je hebt de mogelijkheid om deze te huren, maar hiervoor worden extra kosten in rekening gebracht.

IWIXSMusic Volledige Rider

(VERPLICHT)

1. Performance Vereisten:

DJ Apparatuur:

Om een succesvolle optreden te garanderen, is de volgende DJ apparatuur is essentieel

***Alleen nodig bij boeken zonder DJ set.**

- **DJ Mixer:**


- Pioneer DJM 900NXS2: Deze mixer heeft de voorkeur vanwege zijn geavanceerde functies, die naadloze overgangen en eecten tijdens de uitvoering mogelijk maken.
- Pioneer DJ AJ: Deze mixer is nieuwer dan de DJM 900NXS2, geavanceerder en groter, maar de DJ heeft minder ervaring met deze mixer.

- **All-in-1 draaitafels/CDJs:**

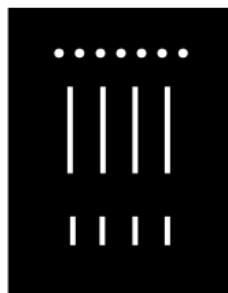
- XDJ-XZ: Een veelzijdig all-in-one systeem dat exhibiliteit biedt in digitale DJ-sets. (Meest betaalbaar)
- CDJ-3000NXS 2 tot 4x: Industrie-standaard CDJ voor professionele afspreekwaliteit. De superieure geluidskwaliteit is essentieel voor de ervaring. (Beste voor clubs en festivals)
- CDJ-2000NXS2 2 tot 4x: Een ander topmodel, dat als alternatief beschikbaar zou moeten zijn voor het afspelen van hoogwaardige audiobestanden. (Goed voor clubs en festivals)

- **Hoofdtelefoon:**

- Pioneer DJ HDJ X5: Essentieel voor het nauwkeurig monitoren van mixes.
- Pioneer DJ HDJ X7: Voorkeursalternatief voor degenen die genieten van een robuuster geluidsproel.



CDJ 2000 NXS2



DJ 900NXS2



CDJ 2000 NXS2

***Alleen nodig bij het boeken zonder een spreker.**

Sound System:


Een geluidssysteem van hoge kwaliteit is essentieel:

- **PA System:**

- Een vermogen van minimaal 800 W met XLR-uitgang, vrouwelijke connector is vereist voor een helder en krachtig geluid in de hele zaal.

- **Monitor:**

- Minimaal 300W met RCA-uitgang, maar beter voor de DJ in grotere zalen om hun mix duidelijk te horen tijdens het optreden.



Cables & Power Requirements:

- **XLR Cable for PA System:**

- I. Zorg voor een werkende XLR-kabel bij de PA-systeem, van voldoende lengte om de apparatuur goed aan te sluiten.

- **RCA Cable for Booth Monitors:**

- I. Voorzie een werkende RCA-kabel voor de booth monitors, van de juiste lengte en in goede staat.

- **Power Outlets Near DJ Booth:**

- IV. Zorg voor ten minste één werkend stopcontact met minimaal vier uitgangen nabij de DJ booth, zodat alle apparatuur van stroom kan worden voorzien.

Vorbereiding:

Voordat het evenement plaatsvindt, moeten we veel voorbereidingen treffen, dus kijk alstublieft naar de vragen en stuur ze naar ons!

Heeft de locatie een DJ-set en luidsprekers klaarstaan?

Is er een specifiek muziekgenre in gedachten?

Moet de muziek kindvriendelijk zijn?

Zijn er activiteiten die voorbereid moeten worden (zoals stoelendans)?

Wat is de locatie van de feestlocatie?

Wat zijn de tijden van het evenement (begin- en eindtijd)?

Booth Ruimte:

- Booth Ruimte voor DJ Setup:
 - De vereiste ruimte voor DJ-apparatuur is minimaal 100cm x 200cm x 16cm om alle benodigde apparatuur comfortabel te kunnen plaatsen.

Verlichting:

- Indien beschikbaar, wordt er om basis podiumverlichting gevraagd om de sfeer van het optreden te verbeteren. Een professionele lichtinstallatie zorgt voor een boeiend visueel element dat de show ervaring aanzienlijk kan verbeteren.

(BIJ VOORKEUR)

2. Gastvrijheid Rider

Dranken:

Om het energieniveau tijdens de voorbereiding op de voorstelling op peil te houden, zijn de volgende verfrissingen optioneel:

- Of water::
 - Minimaal 2 essen plat- of bruiswater om je vochthuishouding op peil te houden. Laat het me weten als je van plan bent om “water” te serveren voor de DJ. Dat zou zeer gewaardeerd worden!
- of frisdrank:
 - Een keuze van Cola, Fanta, Red Bull of Sprite om ervoor te zorgen dat er tijdens het evenement verschillende opties beschikbaar zijn. Laat het me weten als je van plan bent om “frisdrank” te serveren voor de DJ. Dat zou zeer gewaardeerd worden!

Maaltijd (alleen nodig voor 18:00):

Als de DJ voor 18:00 uur arriveert, kun je zelf een maaltijd kiezen. Je kunt kiezen welk eten je wilt serveren. Laat het me weten als je van plan bent om eten te serveren voor de DJ. Dat zou zeer gewaardeerd worden!

3. Reizen en accommodatie

Omdat ik momenteel niet zelfstandig kan reizen, verzoek ik om de volgende regelingen. Als dit niet mogelijk is, laat het me dan van tevoren weten.

- Vervoer:
 - Zorg alsjeblieft voor een voertuig om me op te halen en terug te brengen op de afgesproken ophaallocatie en op de afgesproken tijd. Dit voertuig moet geschikt zijn voor het vervoer van een DJ en zijn apparatuur, indien nodig. Als dit niet mogelijk is, laat het me dan van tevoren weten. Bedankt!

De afmetingen van mijn DJ set en Speakers zijn ongeveer:

- Speakers:
 - I. 330 x 510 x 310 mm
 - II. 12 kg 2x
- DJ Set:
 - III. 1000 x 600 x 250 mm
 - IV. 43 kg

5. Contactgegevens

Neem voor vragen of coördinatie met betrekking tot de bovenstaande vereisten contact op met het betreffende personeel:

- **Boekingsagent / Support/ DJ**
 - Jaeden Yan
 - E-mail: jaeden@iwixs.com
 - Telefoon: 06 87 914 794 (Alleen Berichten / Whatsapp)
- **Management:**
 - Kimling Mok
 - Email: kimling@iwixs.com

Bedankt voor jullie aandacht voor deze details. Ik kijk uit naar een succesvolle voorstelling!